



BOURSE À PROJETS JEUNES 2022

Guide d'accompagnement pour déposer un projet sur la plateforme :



Un Webinaire à l'attention des acteurs jeunesse pour présenter le dispositif La Bourse à projets de jeunes et la plateforme Wweeddo est organisé **le vendredi 11 février 2022 de 14h00 à 15h30**
Lien zoom : <https://us06web.zoom.us/j/87598459182>

La candidature de votre projet ainsi que les pièces nécessaires à l'instruction sont à intégrer sur [wweeddo.com](https://www.wweeddo.com) sur l'espace réservé à cet appel à projet « **Coup de pouce jeunes Isère »**

Les étapes à la complétude du projet via Wweeddo :



Pour déposer votre projet dans le cadre de la bourse à projet « **Coup de pouce jeunes Isère** », trois portes d'entrées sont possibles :


- Onglet « Les appels à projets » : sélectionner « Coup de pouce jeunes Isère »
- Dans la barre de recherche sur la page d'accueil, tapez « Caisse d'Allocations familiale de l'Isère » (attention des Caf d'autres départements ont également une page).
- Dans la barre de recherche sur la Home, tapez « Département de l'Isère » (attention d'autres Départements ont également une page)


Vous pouvez ensuite « lancer votre projet » en sélectionnant l'item correspondant et en cliquant sur « participer »


Les projets Les appels à projets Devenir Partenaire Le Blog **wweeddoo** DES PROJETS! Connexion Lancer un projet

Rejoins nous dans l'aventure et booste ton projet !

1/2


 Booste ton projet

 Réculte des soutiens

 100% gratuit. Aucune commission.

Pour t'aider dans ton projet nous avons besoin de te contacter...

Déjà inscrit? [Connecte-toi!](#)



Ton mail *

Ton téléphone *

Un mot de passe *

Confirmation mot de passe *

J'ai lu et j'accepte les [conditions générales](#) de wweeddoo

J'accepte d'être contacté(e) par téléphone ou mail wweeddoo pour m'aider à avancer dans mon projet

Je souhaite recevoir les sympathiques actualités de wweeddoo

[Retour](#) [Créer mon compte](#)

Cette étape correspond à la création de votre compte.

C'est une étape indispensable pour poursuivre votre demande. Le compte doit être créé par le jeune porteur du projet (un jeune du collectif).


Les renseignements demandés sont : nom et prénom du jeune, son numéro de téléphone, son mail et un mot de passe.


Si vous avez déjà un compte, vous pouvez renseigner votre adresse mail et mot de passe sur la gauche.

Pour mieux te connaître ...

Ton prénom *

Ton nom *

jj/mm/aaaa 

Code postal 

Parle nous de ton projet !

Titre de ton projet :

Pas besoin de faire compliqué

Pas de panique, tu pourras le modifier ! L'équipe est là pour te donner son avis et ses idées

Courte description :

Mon projet consiste à/en ...

Dis nous de quoi il s'agit! Pas de panique tu pourras aussi le modifier ensuite ...

[Créer un nouveau projet](#)

Précisez votre identité et indiquez un titre et une courte description du projet (3 phrases maximum)

Bienvenue dans la communauté wweeddo !

- Bravo, avec toi la communauté s'agrandit ! Ensemble, réalisons tous vos projets.
- Envie de conseils dès maintenant ? Rends-toi sur notre [blog](#) pour trouver ce qu'il te faut !
- Sais-tu que 85% des projets réussis complètent leur QQQQCP dans les 24H ? A toi de jouer !

[Je complète mon projet](#) [Je veux des conseils](#)

Cliquez ensuite sur « je complète mon projet »



Bienvenue sur wweeddo.com !

Bonjour Salma, nous sommes ravis de (bientôt) vous compter parmi les membres de notre communauté.

Afin de finaliser votre inscription et ainsi participer à la réussite des projets, suivre leurs actualités, et personnaliser votre navigation sur notre site, nous allons vous demander encore un petit effort :) à savoir cliquer sur [ce lien](#).

Des pépites dans votre boîte mail...

Cherise sur le gâteau, en vous inscrivant, wweeddo vous propose chaque mois de recevoir un boost d'énergie à travers des projets coup de coeur, des bons plans et bonnes nouvelles de la communauté.

La team wweeddo,
contact@wweeddo.com



Copyright © 2015 wweeddo, All rights reserved.
Paris, France

Un mail d'activation de votre compte Wweeddo est envoyé sur votre adresse mail, vous devez suivre le lien. → À noter que l'adresse mail renseignée est également votre « login » pour vous connecter au compte Wweeddo.

L'équipe Wweeddo pourra également vous conseiller (les jeunes et le référent) sur la présentation de votre projet, par mail, téléphone, SMS...

Pensez à vérifier vos spams au cas où 😊

Une fois cette phase validée, vous pouvez continuer à saisir les renseignements concernant votre projet et vous familiariser avec l'environnement Wweeddo. Pensez à enregistrer régulièrement pour ne pas perdre vos informations !

Les étapes **QOQCP** (type de projet, quoi, qui, où, quand, combien et pourquoi) sont à renseigner :

Étape 1 « Le type de projet ».

Dans le cadre de cet appel à projets, le projet peut être :

- Soit accompagné : les jeunes sont à l'initiative du projet et le saisissent sous Wweeddo, et ils sont accompagnés par un professionnel. La subvention est versée à la structure au bénéfice du projet.
- Soit autonome : les jeunes sont à l'initiative et le saisissent sous Wweeddo. Ils ne sont pas accompagnés par un professionnel. La subvention leur est versée directement (aux parents pour les mineurs).

Pour les jeunes âgés de 11 à 17 ans, il est préférable d'être accompagnés par une structure afin de mettre toutes les chances de votre côté.

Étape 2 « Quoi ? » :

- La description de votre projet - Soyez le plus précis possible : que voulez-vous faire concrètement ? à qui s'adresse-t-il ?
- La photo du projet : vous devez illustrer votre projet par une photo
- Renseignez les thématiques de votre projet
- Le « Pitch ton projet » également renseigné précédemment peut être modifié.

Étape 3 « Qui ? » :

- La photo du groupe est facultative.
- Nom de votre groupe éventuellement

- Uniquement pour les projets accompagnés : Nom, adresse, mail et numéro de téléphone de la structure référente qui vous accompagne dans ce projet ?
- Décrivez votre groupe (le nombre de filles, le nombre de garçons ainsi que vos âges respectifs, comment s'est créé votre groupe).
- Quels sont les partenaires associés ?
- Vous pouvez également dans la rubrique « équipe » inviter les collaborateurs du projet et les référents de la structure qui vous accompagnent.

Étape 4 « Où ? » :

- Quels sont les lieux clés de votre projet ?
- Où sera réalisé le projet ?
- Quel est le territoire concerné par votre projet ? Pays ? communes ? quartiers ?

Étape 5 « Quand ? » :

- Renseignez la date de réalisation du projet (début et fin).
- Où en êtes-vous dans ce projet actuellement ?

Étape 6 « Comment ? » :

- Précisez votre place (à vous les jeunes), le rôle de chacun, dans la construction et la réalisation du projet.
- Expliquez les étapes dans le temps de votre projet (de la préparation à la réalisation).
- Décrivez la communication que vous souhaitez mettre en œuvre sur votre projet.
- En dehors du financement demandé à la Caf et au Département, quelle action mettez-vous en place pour auto-financer une partie de votre projet (condition obligatoire) ? (cf. règlement)
- Quelles sont les démarches menées pour trouver d'autres financeurs ?
- Est-ce que vos familles sont associées à votre projet ? (réunion, restitution, temps convivial...)
- Quelle restitution allez-vous faire de votre projet sur votre territoire ?

Vous pouvez compléter avec une présentation simple de votre projet par une courte vidéo qui sera visionnée en jury

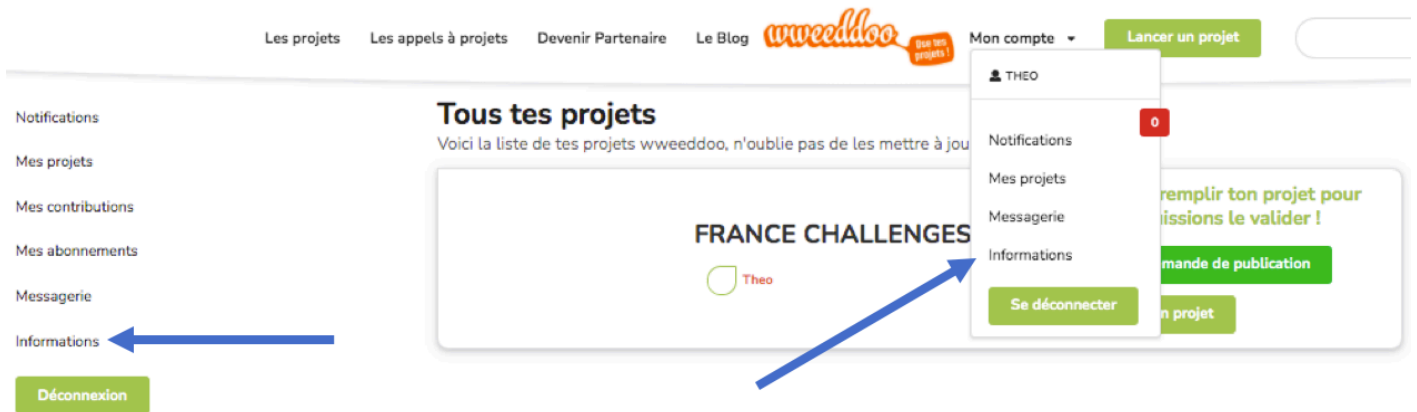
Étape 7 « Pourquoi ? » :

- Quelles sont vos motivations ?
- Quels sont les objectifs du projet : Qu'est-ce que le projet va vous apporter et que pensez-vous qu'il puisse apporter à d'autres ?
- Comment allez-vous mesurer la réussite de votre projet ?
- Quelles sont les perspectives à l'issue du projet ?
- Pourquoi est-ce important que ce projet se déroule sur ce territoire ?

Étape 8 « De quoi ai-je besoin ? » :

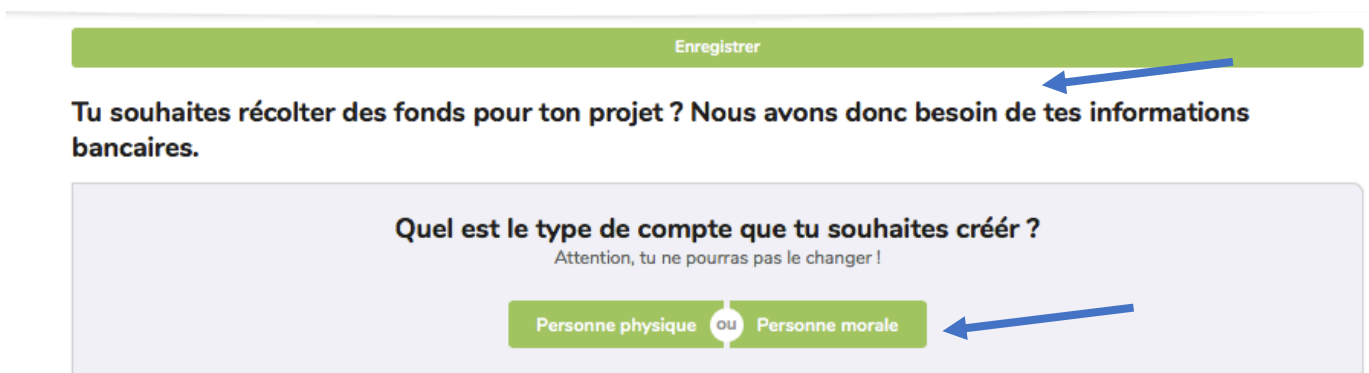
Vous pourrez indiquer les ressources dont vous avez besoin pour réaliser votre projet : contacts, conseils, matériel, aide financière. Pour obtenir le soutien de la Caf de l'Isère et/ou du Département, votre projet devra être auto-financé à hauteur d'un minimum de 5 % du coût (sauf pour les projets solidaires ou humanitaires).

Si vous demandez une aide financière, vous devrez renseigner vos coordonnées bancaires en allant dans « informations »



The screenshot shows the wweeddo website interface. At the top, there are navigation links: 'Les projets', 'Les appels à projets', 'Devenir Partenaire', 'Le Blog', and the wweeddo logo. A 'Mon compte' dropdown menu is open, showing options: 'THEO', 'Notifications', 'Mes projets', 'Messagerie', 'Informations', and 'Se déconnecter'. A blue arrow points from the 'Informations' option in the dropdown to the 'Informations' link in the left sidebar. Another blue arrow points from the 'Informations' link in the sidebar to the 'FRANCE CHALLENGES' project card in the main content area. The project card has a 'Theo' profile picture and a 'Lancer un projet' button.

Uniquement pour les projets accompagnés, vous cochez « personne morale ».



The screenshot shows a registration form. At the top, there is a green 'Enregistrer' button. Below it, the text reads: 'Tu souhaites récolter des fonds pour ton projet ? Nous avons donc besoin de tes informations bancaires.' Below this text is a light blue box containing the question: 'Quel est le type de compte que tu souhaites créer ?' with a warning: 'Attention, tu ne pourras pas le changer !'. At the bottom of this box, there are two radio button options: 'Personne physique' and 'Personne morale', separated by the word 'ou'. A blue arrow points from the 'Personne morale' option to the text above it.

Vous pourrez renseigner les informations bancaires liées au compte sur lequel vous souhaitez que l'argent soit versé (compte bancaire de la structure pour les projets accompagnés, compte bancaire personnel pour les projets autonomes, celui du responsable légal pour les mineurs).

Les projets Les appels à projets Les partenaires Trucs & Actus **www.eidloo** pas un projet Emille - Lancer un projet

Ton compte MangoPay

La structure

Type d'organisation * Nom *

Président de la structure

Adresse Email * Prénom * Nom *

Pays de naissance * Pays de résidence *

Date de naissance *

L'adresse du représentant légal

Adresse *

Code postal * Ville * Pays *

J'ai lu et j'accepte les [conditions générales](#) de mangopay *

Tu as une q

Vous pourrez ensuite gérer les contributions que vous avez reçues depuis l'onglet ci-dessous :

Les projets Les appels à projets Les partenaires Trucs & Actus **www.eidloo** pas un projet Emille - Lancer un projet

test

Ton projet L'Équipe **Gérer les contributions** Publier des actualités

Mes soutiens

On ne t'a pas encore soutenu

Penses-y !
Ces contributions viennent en réponse aux besoins que tu as exprimé sur ta page. N'oublie pas de les valider !

Récupérer ta cagnotte
Si tu as des besoins financiers, tu pourras venir récupérer ta cagnotte ici quand ton projet sera terminé

Tu

Étape 9 « Publier votre projet » :

Cette étape, vous permet de rendre visible votre projet sur le site (permet à la Caf et au Département de le voir).

Étape 10 « Communication »

Il est possible de communiquer sur votre projet avec les réseaux sociaux utilisés dans vos structures.

Les projets Les appels à projets Les partenaires Trucs & Actus **wweeddo** sur tes projets Emilie Lancer un projet

Retour Prévisualiser

test

Ton projet L'Équipe Gérer les contributions **Publier des actualités**

Tu veux publier des nouvelles sur l'avancement de ton projet, c'est le moment !

Nouvelle actualité

Le contenu de ton actualité

Enregistrer ou Publier

Les actualités en attente

Les actualités publiées

Enregistrer

Étape 11 « Les actualités » :

Les avancées de votre projet peuvent être communiquées tout au long de la campagne.

Étape 12 « Transmettre les documents complémentaires » (étape obligatoire) :

- Un budget prévisionnel de l'action signé (et pas celui de la structure ou de l'association) ;
- Le/les devis correspondant(s).

Vous devez directement les joindre dans votre projet sur Wweeddo au format jpg ou PDF, depuis l'onglet « fichier complémentaire » dans le détail du projet, ou dans l'onglet « actualité ».

Pour les projets autonomes

- Un relevé d'identité bancaire personnel (celui du responsable légal pour les mineurs) ;
- Un justificatif de domicile ;
- Autorisation parentale pour les mineurs

Pour les projets accompagnés, vous devez également transmettre :

- Pour une association :
 - Récépissé de déclaration à la Préfecture.
 - Numéro SIREN / SIRET.
 - Statuts.
 - Relevé d'identité bancaire, postal ou caisse d'épargne.
 - Liste datée des membres du Conseil d'administration et du Bureau.
- Pour une collectivité territoriale :
 - Arrêté préfectoral portant création d'un Epci et détaillant le champ de compétence.
 - Numéro SIREN / SIRET.
 - Statuts pour les Epci (détaillant les champs de compétences).
 - Relevé d'identité bancaire.

Étape 13 « L'instruction du projet » (étape obligatoire) :

Vous devrez venir présenter votre projet devant un jury partenarial sur votre territoire courant mai 2022 (des informations seront communiquées ultérieurement concernant les modalités selon l'évolution de la crise sanitaire).

Ces jurys permettront un échange avec les membres présents pour vous aider à élargir votre vision du projet, ouvrir des carnets d'adresse, réorienter vers d'autres dispositifs, faire connaître les institutions, étudier les aides en nature envisageables ...

Le versement de la bourse sera conditionné à la présentation effective de votre projet à ce jury.

La validation définitive se fait lors d'une commission départementale organisée courant juin 2022 :

- En cas d'accord favorable :
 - La Caf et/ou le Département afficheront leur soutien financier sur Wweeddoo.
 - Pour les projets soutenus par la Caf : Paiement à 100% après la réalisation du projet à réception du bilan qualitatif et financier.
 - Pour les projets soutenus par le Département : Versement d'un acompte de 70 % dès réception des exemplaires de la convention cosignés. Solde mandaté après la réalisation du projet à réception du bilan qualitatif et financier.
- En cas de désaccord : La Caf et le Département notifient leur désaccord de financer le projet par courrier.

Ces documents doivent être déposés sur Wweeddoo avant le 29 avril 2022 à minuit, date butoir de dépôt des dossiers en version dématérialisée.

Attention : Tout dossier incomplet ou hors délai ne sera pas étudié

Étape 14 « Le bilan » (étape obligatoire) :

La « Fiche bilan du projet » et le compte de résultat (disponibles en téléchargement sur Wweeddoo, sur le Caf.fr et sur le isere.fr) doivent être dûment complétés et transmis à la Caf et/ou au Département soit :

- À la fin du projet et au plus tard au 31 mars de l'année N+1 à :
secretariat-interventions-sociales.cafisere@caf.cnafmail.fr
dejs.jsp@isere.fr
